

안전한 보호구 착용 길잡이


벨트식안전대는 추락 시 하중이 허리에 집중되어 큰 충격이 가해집니다.

벨트식안전대는 주로 위치고정용 또는 사다리용으로 사용하는 것을 권장합니다.



+ 벨트식안전대

Ks 안전인증 표시



한국산업안전보건공단 인증필

안전인증품명: 안전대

형식·모델명: XXXX

용량·등급: XXXX

안전인증번호: ** - AV * CY - ****

안전인증일자: 20** . ** . **

제조일자: 20** . ** . **

제조사명: (주)XXXX



✓ **KCs 인증을 꼭 확인하세요!**

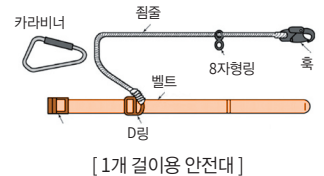
→ 자세한 내용은
산업안전보건인증원
홈페이지에서 확인

벨트식 안전대 사용구분

1개 걸이용



- 추락 시 신체를 붙잡아주는 목적
- 작업발판이 설치되어 있어 신체를 안전대에 의지할 필요가 없는 경우 사용

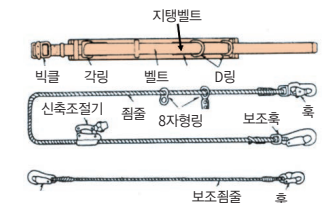


[1개 걸이용 안전대]

U자 걸이용



- 로프를 구조물 등에 U자 모양으로 돌려 신체를 안전대에 지지
- 신체를 안전대에 지지하여 두 손으로 작업이 필요한 경우 사용



[U자걸이 사용 안전대]

구매, 사용 지침

1

인증표시의 용량·등급을 확인하여 작업종류에 맞는 형태를 선택하고, 반드시 안전인증제품을 사용합니다.



2

착용 전 안전대의 마모, 변형, 재봉상태 등 제품의 이상 유무를 확인합니다. 오래된 제품, 손상·파손된 제품은 사용하지 않습니다.



3

안전대와 고정장치(앵커 등의 고정점), 안전대와 연결장치(점줄, 카라비너 등) 등이 잘 연결되었는지 확인합니다.



4

벨트식안전대는 허리벨트로만 구성되어 있습니다. 추락 시 벨트에서 몸이 빠질 수 있고, 허리에 집중적으로 충격이 가중되어 부상위험이 있을 수 있습니다. 추락 위험이 있는 작업에는 그네식 안전대를 사용하는 것이 더 안전합니다.



5

1개걸이용 안전대는 작업발판이 없는 현장에서는 사용하지 않습니다.



6

안전대 형태를 임의로 변경하거나, 제품의 일부를 교체·변경하면 안전성능이 담보되지 않아 '위험'합니다. 인증받은 제품 전체를 그대로 사용하도록 합니다.



7

제품사용 전 제조사가 제공하는 해당제품의 「사용방법설명서」를 확인하시기 바랍니다.



Ks 인증제품, 정확하고 바르게 사용하여 여러분의 안전을 지키세요!